

**ข้อปฏิบัติสำหรับการเข้าร่วมประชุมผ่านสื่ออิเล็กทรอนิกส์ (E-EGM) และการมอบฉันทะ
ในการประชุมวิสามัญผู้ถือหุ้นหน่วยทรัสต์ของทรัสต์เพื่อการลงทุนในสิทธิการเช่าอสังหาริมทรัพย์
ดับบลิวเอชเอ อินดัสเตรียล ครั้งที่ 1/2565**

ผู้ถือหุ้นทรัสต์หรือผู้รับมอบฉันทะที่ประสงค์จะเข้าร่วมประชุมวิสามัญผู้ถือหุ้นทรัสต์ของทรัสต์เพื่อการลงทุนในสิทธิการเช่าอสังหาริมทรัพย์ดับบลิวเอชเอ อินดัสเตรียล ครั้งที่ 1/2565 ผ่านสื่ออิเล็กทรอนิกส์ (E-EGM) โปรดส่งแบบฟอร์มใบตอบรับเข้าร่วมประชุมผ่านสื่ออิเล็กทรอนิกส์ (E-EGM) โดยมีรายละเอียดปรากฏตามสิ่งที่ส่งมาด้วย 11 หรือส่งข้อมูลผ่านทางเว็บไซต์ หรือ QR Code พร้อมทั้งเอกสารยืนยันตัวตนตามที่ระบุไว้ในเอกสารฉบับนี้ มายังบริษัท ฯ ภายในวันที่ 20 มิถุนายน 2565 ตามวิธีการขั้นตอนที่ปรากฏในสิ่งที่ส่งมาด้วย 10 โดยเมื่อบริษัทฯ ได้ตรวจสอบรายชื่อผู้ถือหุ้นทรัสต์ที่มีสิทธิเข้าร่วมประชุมวิสามัญผู้ถือหุ้นทรัสต์ของทรัสต์เพื่อการลงทุนในสิทธิการเช่าอสังหาริมทรัพย์ดับบลิวเอชเอ อินดัสเตรียล ครั้งที่ 1/2565 โดยปิดสมุดทะเบียนพักการโอนหน่วยทรัสต์ ในวันที่ 6 มิถุนายน 2565 แล้ว ผู้ให้บริการระบบควบคุมการประชุมกล่าวคือ บริษัท อินเวนท์เทค ซิสเต็มส์ (ประเทศไทย) จำกัด จะจัดส่งลิงก์ สำหรับการเข้าร่วมประชุมผ่านสื่ออิเล็กทรอนิกส์ และคู่มือการใช้งานระบบให้แก่ผู้ถือหุ้นทรัสต์ผ่านทางอีเมลที่ผู้ถือหุ้นทรัสต์แจ้งข้างต้น **การแจ้งความประสงค์เข้าร่วมประชุมผ่านสื่ออิเล็กทรอนิกส์**

ผู้ถือหุ้นทรัสต์ที่ประสงค์จะเข้าร่วมประชุมผ่านสื่ออิเล็กทรอนิกส์ จะต้องแจ้งความประสงค์ที่จะเข้าร่วมประชุม โดยสามารถแจ้งได้ด้วยวิธีส่งข้อมูล ดังนี้ (1) ทางอีเมลหรือไปรษณีย์ หรือ (2) ทางเว็บไซต์ หรือ QR Code

โดยมีรายละเอียดวิธีการแจ้งความประสงค์เข้าร่วมประชุมผ่านสื่ออิเล็กทรอนิกส์ ดังต่อไปนี้

1. แจ้งความประสงค์เข้าร่วมประชุม ด้วยวิธีส่งข้อมูลทางอีเมลหรือไปรษณีย์

1.1 โปรดกรอกเอกสารแบบฟอร์มใบตอบรับเข้าร่วมประชุมผ่านสื่ออิเล็กทรอนิกส์ (E-EGM) โดยมีรายละเอียดปรากฏตามสิ่งที่ส่งมาด้วย 11 เพื่อแจ้งความประสงค์เข้าร่วมประชุมผ่านสื่ออิเล็กทรอนิกส์ (E-EGM) โดยขอให้ท่านระบุอีเมล และหมายเลขโทรศัพท์มือถือของท่านให้ชัดเจน สำหรับใช้ลงทะเบียนเข้าร่วมประชุม

1.2 แนบสำเนาหลักฐานแสดงตัวตน เพื่อยืนยันสิทธิการเข้าร่วมประชุมด้วยตนเองผ่านสื่ออิเล็กทรอนิกส์ (E-EGM) ดังนี้

(ก) สำหรับผู้ถือหุ้นทรัสต์ที่เป็นบุคคลธรรมดา

กรณีผู้ถือหุ้นทรัสต์ประสงค์เข้าร่วมประชุมด้วยตนเองผ่านสื่ออิเล็กทรอนิกส์ (E-EGM)

- สำเนาบัตรประจำตัวประชาชนหรือบัตรประจำตัวข้าราชการหรือหนังสือเดินทางที่ยังไม่หมดอายุของผู้ถือหุ้นทรัสต์ พร้อมลงนามรับรองสำเนาถูกต้อง

กรณีผู้ถือหุ้นทรัสต์มอบฉันทะให้ผู้อื่นเข้าร่วมประชุมด้วยตนเองผ่านสื่ออิเล็กทรอนิกส์ (E-EGM)

- หนังสือมอบฉันทะ ปรากฏตามสิ่งที่ส่งมาด้วย 12 ซึ่งลงนามโดยผู้ถือหน่วยทรัสต์และผู้รับมอบฉันทะ พร้อมติดอากรแสตมป์ 20 บาท
- สำเนาบัตรประจำตัวประชาชน หรือบัตรประจำตัวข้าราชการ หรือหนังสือเดินทางที่ยังไม่หมดอายุ (ในกรณีผู้มอบฉันทะเป็นชาวต่างประเทศ) ของผู้มอบฉันทะ พร้อมลงนามรับรองสำเนาถูกต้องโดยผู้มอบฉันทะ
- สำเนาบัตรประจำตัวประชาชน หรือบัตรประจำตัวข้าราชการ หรือหนังสือเดินทางที่ยังไม่หมดอายุ (ในกรณีผู้รับมอบฉันทะเป็นชาวต่างประเทศ) ของผู้รับมอบฉันทะ พร้อมลงนามรับรองสำเนาถูกต้องโดยผู้รับมอบฉันทะ

(ข) สำหรับผู้ถือหน่วยทรัสต์ที่เป็นนิติบุคคล

กรณีผู้มีอำนาจลงนามผูกพันนิติบุคคล ประสงค์เข้าร่วมด้วยตนเองผ่านสื่ออิเล็กทรอนิกส์ (E-EGM)

กรณีนิติบุคคลที่จดทะเบียนในประเทศไทย

- สำเนาหนังสือรับรองนิติบุคคลซึ่งออกโดยหน่วยงานราชการ (อายุไม่เกิน 6 เดือนนับจากวันที่ออกหนังสือ) พร้อมลงนามรับรองสำเนาถูกต้องโดยผู้มีอำนาจลงนามผูกพันนิติบุคคลนั้น พร้อมประทับตราสำคัญของนิติบุคคล (ถ้ามี)
- สำเนาบัตรประจำตัวประชาชนหรือบัตรประจำตัวข้าราชการหรือหนังสือเดินทางที่ยังไม่หมดอายุของผู้มีอำนาจลงนามผูกพันนิติบุคคลนั้น พร้อมลงนามรับรองสำเนาถูกต้อง

กรณีนิติบุคคลที่จดทะเบียนในต่างประเทศ

- สำเนาหนังสือรับรองการเป็นนิติบุคคล ซึ่งออกโดยหน่วยงานราชการที่มีอำนาจของประเทศที่นิติบุคคลนั้นตั้งอยู่พร้อมลงนามรับรองสำเนาถูกต้องโดยผู้มีอำนาจลงนามผูกพันนิติบุคคลนั้น พร้อมประทับตราสำคัญของนิติบุคคล (ถ้ามี)
- สำเนาบัตรประจำตัวประชาชนหรือบัตรประจำตัวข้าราชการหรือหนังสือเดินทางที่ยังไม่หมดอายุของผู้มีอำนาจลงนามผูกพันนิติบุคคลนั้น พร้อมลงนามรับรองสำเนาถูกต้อง

สำหรับนิติบุคคลที่จดทะเบียนในต่างประเทศ เอกสารใดที่มีได้มีต้นฉบับเป็นภาษาอังกฤษ จะต้องจัดทำคำแปลเป็นภาษาอังกฤษแนบมาพร้อมกันด้วย และให้ผู้มีอำนาจลงนามผูกพันนิติบุคคลนั้นลงนามรับรองความถูกต้องของคำแปล

กรณีที่มีการมอบฉันทะให้ผู้รับมอบฉันทะ เข้าร่วมประชุมผ่านสื่ออิเล็กทรอนิกส์ (E-EGM)

- หนังสือมอบฉันทะ ปรากฏตามสิ่งที่ส่งมาด้วย 12 ซึ่งลงนามโดยผู้มีอำนาจลงนามผูกพันนิติบุคคลที่เป็นผู้ถือหน่วยทรัสต์ตามหนังสือรับรองนิติบุคคลฉบับล่าสุดที่ออกโดยหน่วยงานราชการ (อายุไม่เกิน 6 เดือนนับจากวันที่ออกหนังสือ) พร้อมประทับตราสำคัญของนิติบุคคล (ถ้ามี) พร้อมติดอากรแสตมป์ 20 บาท

- กรณีผู้มอบฉันทะเป็นนิติบุคคลที่จดทะเบียนในประเทศไทย ให้ส่งมอบสำเนาหนังสือรับรองนิติบุคคลฉบับล่าสุดที่ออกโดยหน่วยงานราชการ (อายุไม่เกิน 6 เดือนนับจากวันที่ออกหนังสือ) ซึ่งรับรองสำเนาถูกต้องโดยผู้มีอำนาจลงนามผูกพันนิติบุคคลนั้น พร้อมประทับตราสำคัญของนิติบุคคล (ถ้ามี)
 - กรณีผู้มอบฉันทะเป็นนิติบุคคลในต่างประเทศ ให้ส่งมอบสำเนาหนังสือรับรองการเป็นนิติบุคคล ซึ่งออกโดยหน่วยราชการที่มีอำนาจของประเทศที่นิติบุคคลนั้นตั้งอยู่ซึ่งรับรองสำเนาถูกต้องโดยผู้มีอำนาจลงนามผูกพันนิติบุคคลนั้น พร้อมประทับตราสำคัญของนิติบุคคล (ถ้ามี)
- สำหรับนิติบุคคลต่างประเทศ เอกสารใดที่มีได้มีต้นฉบับเป็นภาษาอังกฤษ จะต้องจัดทำคำแปลเป็นภาษาอังกฤษแนบมาพร้อมกันด้วย และให้ผู้มีอำนาจลงนามผูกพันนิติบุคคลนั้นลงนามรับรองความถูกต้องของคำแปล
- สำเนาบัตรประจำตัวประชาชน หรือบัตรประจำตัวข้าราชการ หรือหนังสือเดินทางที่ยังไม่หมดอายุ (กรณีผู้รับมอบฉันทะเป็นชาวต่างประเทศ) ของผู้รับมอบฉันทะ พร้อมลงนามรับรองสำเนาถูกต้องโดยผู้รับมอบฉันทะ

1.3 จัดส่งเอกสารไปตอบรับเข้าร่วมประชุมผ่านสื่ออิเล็กทรอนิกส์ (E-EGM) ตามข้อ 1.1 สำเนาหลักฐานแสดงตัวตน พร้อมเอกสารประกอบต่าง ๆ ตามข้อ 1.2 มาถึงบริษัท ภายในวันที่ 20 มิถุนายน 2565 ผ่านช่องทาง ดังนี้

(ก) ทางอีเมล : ir@whai-rm.com

(ข) ทางไปรษณีย์ : บริษัท ดับบลิวเอชเอ อินดัสเตรียล รีท แมนเนจเม้นท์ จำกัด
ที่อยู่ : เลขที่ 777 อาคารดับบลิวเอชเอ ทาวเวอร์ ห้อง 2206A ชั้น 22 หมู่ 13 ถนนเทพรัตน (บางนา-ตราด) กม. 7 ตำบลบางแก้ว อำเภอบางพลี จังหวัดสมุทรปราการ 10540

2. แจ้งความประสงค์เข้าร่วมประชุม ด้วยวิธีส่งข้อมูลทางเว็บไซต์ หรือ QR Code

ผู้ถือหน่วยทรัสต์และผู้รับมอบฉันทะที่ประสงค์จะเข้าร่วมประชุมผ่านสื่ออิเล็กทรอนิกส์ด้วยตนเองสามารถดำเนินการได้ตามขั้นตอนการยื่นแบบคำร้องเข้าร่วมประชุมผ่านสื่ออิเล็กทรอนิกส์ ดังนี้

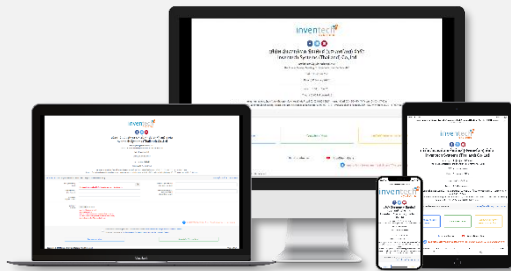
ขั้นตอนการยื่นแบบคำร้องเข้าร่วมประชุมผ่านสื่ออิเล็กทรอนิกส์

1. ยื่นแบบคำร้องเข้าร่วมประชุมผ่าน Web browser ให้เข้าไปที่ <https://app.inventech.co.th/WHAIR161950R>

หรือสแกน QR Code นี้ เพื่อเข้าสู่ระบบ



และดำเนินการตามขั้นตอนดังภาพ



1. คลิกลิงก์ URL หรือสแกน QR Code จากหนังสือเชิญประชุม
2. เลือกประเภทในการยื่นแบบคำร้อง
3. กรอกข้อมูลตามที่ระบบแสดง
4. เพื่อยอมรับเงื่อนไขและตกลงปฏิบัติตามข้อกำหนดการเข้าร่วมประชุม
5. กดปุ่ม “ส่งแบบคำร้อง / Request”
6. รออีเมลจากเจ้าหน้าที่แจ้งรายละเอียดข้อมูลการประชุมและ Username & Password

**** 1 บัญชีอีเมล ต่อ 1 เลขทะเบียนผู้ถือหน่วยทรัสต์**

2. สำหรับผู้ถือหน่วยทรัสต์ที่ประสงค์จะเข้าร่วมประชุมด้วยตนเอง หรือโดยผู้รับมอบฉันทะที่ไม่ใช่กรรมการบริษัท ผ่านสื่ออิเล็กทรอนิกส์ ระบบลงทะเบียนยื่นแบบคำร้องจะเปิดให้ดำเนินการตั้งแต่วันที่ 21 มิถุนายน 2565 เวลา 08:30 น. โดยระบบจะปิดการลงทะเบียนวันที่ 28 มิถุนายน 2565 จนกว่าจะปิดการประชุม
3. ระบบประชุมผ่านสื่ออิเล็กทรอนิกส์จะเปิดให้เข้าระบบได้ในวันที่ 28 มิถุนายน 2565 เวลา 08:00 น. (ก่อนเปิดประชุม 2 ชั่วโมง) โดยผู้ถือหน่วยทรัสต์หรือผู้รับมอบฉันทะใช้ Username และ Password ที่ได้รับและปฏิบัติตามคู่มือการใช้งานในระบบ

การมอบฉันทะให้กรรมการของบริษัทฯ

หากกรณีผู้ถือหน่วยทรัสต์ที่ประสงค์จะมอบฉันทะให้กรรมการของบริษัทฯ สามารถจัดส่ง หนังสือมอบฉันทะพร้อมเอกสารประกอบมายังบริษัทฯ ทางไปรษณีย์ ตามที่อยู่ข้างล่างนี้ โดยเอกสารจะต้องมาถึง บริษัทฯ ภายในวันที่ 20 มิถุนายน 2565 เวลา 17.00 น.

(ก) ทางอีเมล : ir@whai-rm.com

(ข) ทางไปรษณีย์ : บริษัท ดับบลิวเอชเอ อินดัสเตรียล รีท แมนเนจเม้นท์ จำกัด

ที่อยู่ : เลขที่ 777 อาคารดับบลิวเอชเอ ทาวเวอร์ ห้อง 2206A ชั้น 22 หมู่ 13 ถนนเทพรัตน (บางนา-ตราด) กม. 7 ตำบลบางแก้ว อำเภอบางพลี จังหวัดสมุทรปราการ 10540

หากพบปัญหาในการใช้งาน สามารถติดต่อ Inventech Call Center



02-931-9135



@inventechconnect



ให้บริการระหว่างวันที่ 21-28 มิถุนายน 2565 เวลา 08.30 – 17.30 น.

(เฉพาะวันทำการ ไม่รวมวันหยุดราชการและวันหยุดนักขัตฤกษ์)




แจ้งปัญหาการใช้

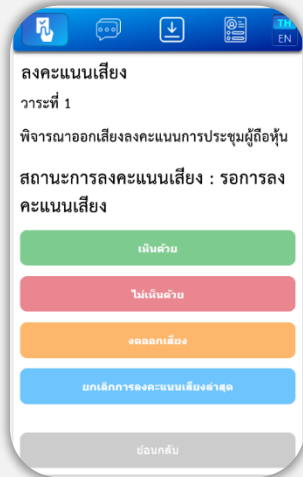
ขั้นตอนการลงทะเบียนเพื่อเข้าร่วมประชุม (e-Register)




1. คลิกลิงก์ URL สำหรับเข้าห้องประชุมที่ได้รับจากอีเมล
2. นำ Username และ Password มากรอก หรือขอรหัส OTP ในการเข้าสู่ระบบ
3. กดปุ่ม “เข้าสู่ระบบ”
4. กดปุ่ม “ลงทะเบียนเข้าร่วมประชุม” โดยคะแนนเสียงจะถูกนับเข้าองค์ประชุม
5. จากนั้นทำการกดปุ่ม “อนุญาต” ในการเข้าใช้งานไมโครโฟนและกล้อง
6. กดปุ่ม “Join Meeting” ในการเข้าร่วมการประชุม

** หากไม่พบสัญญาณภาพและเสียง กรุณาคลิกปุ่มรีเฟรช หรือสัญลักษณ์ 





ขั้นตอนการลงคะแนนเสียง (e-Voting)



1. กดเมนู “การลงคะแนน” หรือสัญลักษณ์ 
 2. เลือกวาระที่ต้องการลงคะแนนเสียง
 3. กดปุ่มลงคะแนนเสียงตามความประสงค์
 4. ระบบจะแสดงสถานะของการลงคะแนนเสียงล่าสุดที่ได้ทำการเลือกลงคะแนน
- หากต้องการยกเลิกการลงคะแนนเสียงล่าสุด กรุณาคลิกปุ่ม **ยกเลิกการลงคะแนนเสียงล่าสุด** (ซึ่งหมายความว่า ผลคะแนนล่าสุดของท่านจะเท่ากับการไม่ออกเสียงลงคะแนน หรือผลคะแนนของท่านจะถูกนำไปรวมกับคะแนนเสียงที่การประชุมกำหนด) โดยท่านสามารถแก้ไขการออกเสียงลงคะแนนได้จนกว่าระบบจะปิดรับผลคะแนน

ขั้นตอนการถามคำถามผ่านระบบ Inventech Connect



1. การพิมพ์คำถาม
 - กดเมนู “การส่งคำถาม” หรือสัญลักษณ์ 
 - เลือกวาระที่ต้องการสอบถามคำถาม
 - พิมพ์คำถามแล้ว กด “ส่ง” 
2. การถามผ่านภาพและเสียง
 - เลือกวาระที่ต้องการสอบถามคำถาม
 - กดปุ่ม “จ้องคิวสอบถามผ่านภาพและเสียง” หรือสัญลักษณ์  **จ้องคิวสอบถามผ่านภาพและเสียง**
 - กดปุ่ม “จ้องคิว” หรือสัญลักษณ์  **จ้องคิว**
 - รอสัญญาณจากเจ้าหน้าที่ในการให้คิวถามคำถาม

คู่มือการติดตั้ง Application Webex Meetings และคู่มือการใช้งาน Inventech Connect



1 คู่มือการใช้งาน

ยื่นแบบคำร้องผ่าน e-Request



2 คู่มือการใช้งาน

ระบบ Inventech Connect

หมายเหตุ การทำงานของระบบประชุมผ่านสื่ออิเล็กทรอนิกส์ และระบบ Inventech Connect ขึ้นอยู่กับระบบอินเทอร์เน็ตที่รองรับของผู้ถือหน่วยรหัสหรือผู้รับมอบฉันทะ รวมถึงอุปกรณ์ และ/หรือ โปรแกรมของอุปกรณ์ กรุณาใช้อุปกรณ์ และ/หรือโปรแกรมดังต่อไปนี้ในการใช้งานระบบ

1. ความเร็วของอินเทอร์เน็ตที่แนะนำ
 - High Definition Video: ควรมีความเร็วอินเทอร์เน็ตที่ 2.5 Mbps (ความเร็วอินเทอร์เน็ตที่แนะนำ)
 - High Quality Video: ควรมีความเร็วอินเทอร์เน็ตที่ 1.0 Mbps
 - Standard Quality Video: ควรมีความเร็วอินเทอร์เน็ตที่ 0.5 Mbps
2. อุปกรณ์ที่สามารถใช้งานได้
 - โทรศัพท์เคลื่อนที่/อุปกรณ์แท็บเล็ต ระบบปฏิบัติการ iOS หรือ Android
 - เครื่องคอมพิวเตอร์/เครื่องคอมพิวเตอร์โน้ตบุ๊ก ระบบปฏิบัติการ Windows หรือ Mac
3. อินเทอร์เน็ตเบราว์เซอร์ Firefox หรือ Chrome (เบราว์เซอร์ที่แนะนำ) หรือ Safari ** โดยระบบไม่รองรับ Internet Explorer

